

# Stalen schuifdeur dubbelwandig dw 62-1/2 ME

Naar keuze met loopdeur, naar keuze met beglazing



## Tekstvoorbeeld

Naar wens samenstellen en uitschrijven.  
Zie voor desbetreffende gegevens de onderstaande technische gegevens.  
Laatst bijgewerkt 01-01-2010

Positie	Aantal	Artikel	Stukprijs €	Totale prijs €
		dw 62-1-ME stalen schuifdeur dubbelwandig. Met PUR volgeschuimd. Eenvleugelige deur naar links openend. Deurblad verzinkt, 62 mm dik (elementconstructie). Met driezijdige deurafdichting, verzinkt. Deurophanging bestaande uit buislooprails met dubbelparige loopwerken. Fabrikaat "Teckentrup dw 62 ME" of vergelijkbaar.		
		Bestelmaat: Bestelmaten: ___ mm breedte en ___ mm hoogte. Bestelinformatie: Muur- en lateidikte (beton ___ mm/metselwerk ___ mm). Deur opent naar links/rechts (gezien vanaf aanslagzijde van deur). Lateihogte ___ mm (min. 160/190 mm), ruimte links ___ mm (binnenw. breedte + 150 mm (openschuifruimte)), rechts ___ mm (min. 50 mm). Met/zonder loopdeur		



Ook in **RVS** leverbaar

## Technische gegevens

**Product:** dw 62-1 ME stalen schuifdeur

**Inbouw in:** Muren van:

- Metselwerk
- Beton
- Cellenbeton
- Staalconstructie

**Afmetingen:** Bestelmaten  
Breedte: 1000 – 8500 mm  
Hoogte: 2000 – 6000 mm

**Openingsrichting:** Naar rechts of links openend.

**Deurblad:** Deurblad bestaande uit aparte elementen (aantal overeenkomstig openingsbreedte)  
Dubbelwandig.  
Deurbladdikte: 62 mm  
Versterking: U- en rechthoekprofielen  
Isolatie: met PUR volgeschuimd  
Plaatdikte: 1,0 mm

Speciale uitvoering:  
2-vleugelig  
Plaatdikte: 1,5 mm  
Isolatie: mineraalwol

**Deurafdichting:** Afdichtingsprofielen verzinkt, 3,0 mm dik, driezijdig omlopend.  
Geleideschoenen of geleiderollen (deurgeleiding onder).

**Oppervlak:** Deurblad en deurafdichting verzinkt en geground overeenkomstig RAL 9002 (grijswit)

**Beslag:**

- Buislooprails met in hoogte verstelbare kogelgelagerde dubbelparige loopwerken. Loopwerk-S4 tot 16 m<sup>2</sup>, loopwerk-S5 vanaf 16 m<sup>2</sup> en deuren in uitvoering elektr. aandrijving
- 2 eindstoppers
- 2 schelpgrepen
- Haakschootslot

Speciale uitvoering:  
Profielcilinder 40,5 + 40,5 mm

**Beglazing:** Acrylruiten 5/6/8 mm dik.  
Gelaagd veiligheidsglas 6 mm dik (VSG).  
SAN-dubbelglas 18 mm dik.  
Dubbel gelaagd veiligheidsisolatieglas (VSG/VSG) 21 mm dik.  
Met aluminiumklemlijsten

**Loopdeur:** Tussen twee deurbladelementen (met drempel)

- Deurblad: Dubbelwandig, 3-zijdig gefelst  
Versterking: U-staal en platstaal  
Isolatie: met PUR volgeschuimd  
Plaatdikte: 1,0 mm
- Deurbladdikte: 63 mm
- Beslag: 2 driedelige scharnieren.  
Insteekslot met wissel conform DIN18250, voorbereid voor profielcilinder.  
Speciale krukgarnituur, zwart.

Speciale uitvoering:  
Profielcilinder 40,5 + 40,5 mm  
Paniekslot

**Speciale uitrusting:**

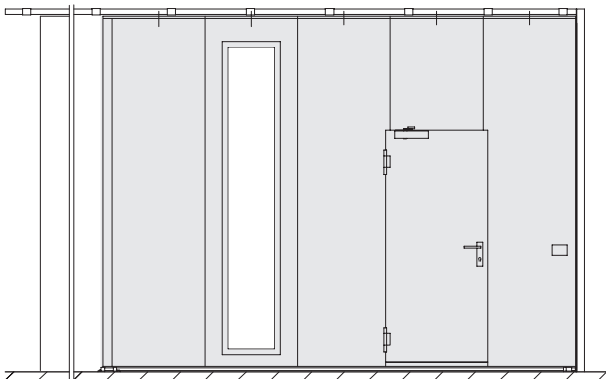
- Volledige elektr. aandrijving  
Voor deuren met autom. aandrijving met CarTeck aandrijving 252 tot een vleugelopp. van 25 m<sup>2</sup> (2-vleugelig tot 2 x 25 m<sup>2</sup>).  
Bij >25 m<sup>2</sup> is de Schnetz aandrijving ATS 300 WST in dodemansbedrijf geschikt.
- Sluitgewicht met beschermkast
- Regenplaat

# Stalen schuifdeur dubbelwandig dw 62-1/2 ME

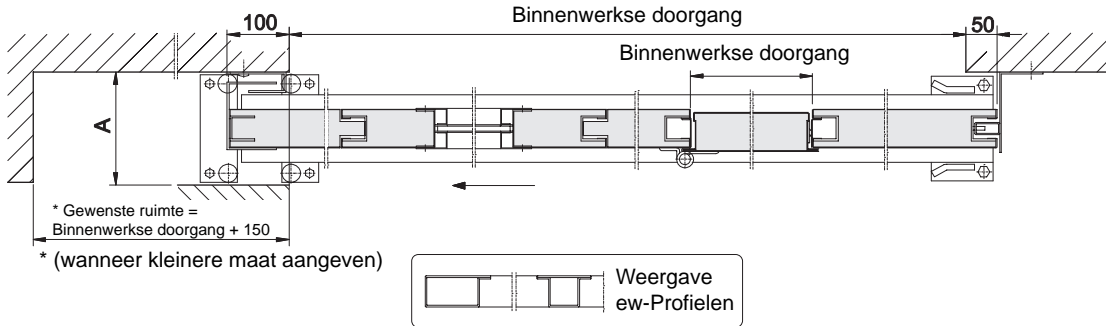
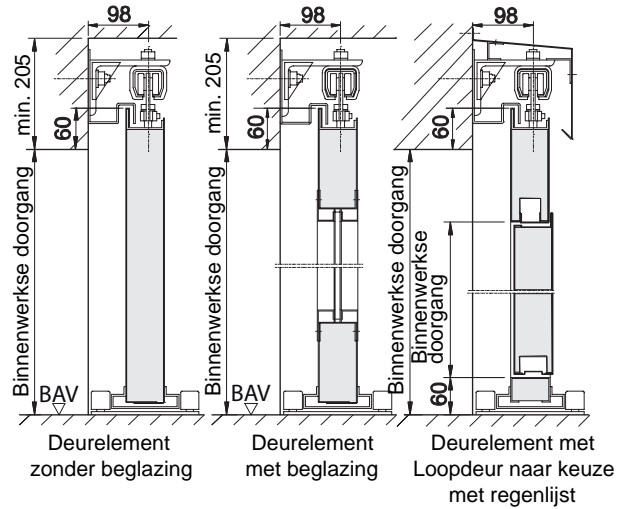
Naar keuze met loopdeur, naar keuze met beglazing



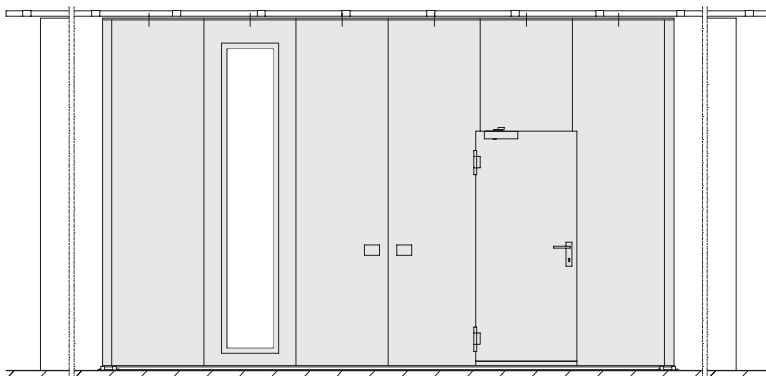
dw 62-1 ME (1vlg.)



Bij aanwezige stijlen of bij een te fabriceren wand maat A minstens 170



dw 62-2 ME (2vlg.)



Bij aanwezige stijlen of bij een te fabriceren wand maat A minstens 170

