

Puerta interior de acero "Teckentrup Objekt"



Texto para memoria

Utilice las especificaciones relacionadas en los "Datos técnicos" para confeccionar la memoria de sus proyectos ó licitaciones.
Actualizado: 01.11.2011

Posición	Unidades	Especificación	Precio por unidad €	Precio total €
		Módulo de puerta "Teckentrup Objekt" de apertura hacia la derecha o izquierda según DIN, hoja de la puerta de chapa fina galvanizada en caliente, grosor de 40 mm, galce trilateral. Refuerzo de tubos de madera aglomerada pegado en toda la superficie de las hojas. Cerco galvanizado y con imprimación, junta en tres lados. Cerradura de borja/cilindro de perfil PZ. Juego de manillería redonda negra. Producto "Teckentrup Objekt" o similar.		



Datos técnicos

- Producto:** Puerta interior "Teckentrup Objekt"
Clase climática III
Clase de sollicitación S
- Tamaños:** Ancho: 625 - 1250 mm
Altura: 1875 - 2250 mm
- Apertura:** hacia la derecha según DIN o hacia la izquierda según DIN
- Hoja de puerta:** galce trilateral de chapa fina galvanizada en caliente (galce ancho)
Aislamiento: refuerzo de tubos de madera aglomerada pegado en toda la superficie de las hojas
Espesor de hoja: 40 mm
- Cerco:** Cerco de módulo galvanizado con recubrimiento de polvo en blanco tráfico similar a RAL 9016, con junta alrededor de tres lados, anclajes de tacos para muros soldados.
- Superficie:**
- Hoja de la puerta galvanizada o con imprimación galvanizada/recubrimiento de polvo, similar a RAL 9016 (blanco tráfico)
 - galvanizado y recubrimiento de polvo en los colores: marrón sepia, verde musgo, verde caña, azul colombino, rojo carmín y blanco puro
 - imitación madera: roble claro, fresno blanco, haya natural, roble clásico y cereza
- Herrajes:**
- Bisagras de 3 piezas, V8026 (par)
 - Cerradura preparada para cilindro de perfil con adaptador para cerraduras de borja omanilla/pomo
 - Juego de manillería redonda negra.
- Extras especiales:**
- Cerraduras para cuartos de baño / cerradura de baño
 - Cilindro de perfil con 3 llaves
 - Perforación para mirilla sin mirilla
 - Perforación para micromirilla
 - Ranura tipo buzón con tapadera, cubierta para ranura tipo buzón
 - Rejillas de ventilación de aluminio / rejillas de ventilación para transformadores de acero
 - Junta inferior adaptable
 - Hoja de la puerta preparada para guarnición de roseta
 - Hoja de la puerta preparada para cierra puertas superior
 - Cierra puertas superior
 - Cerco sin asiento de suelo
 - Refuerzo de madera aglomerada maciza / refuerzo sándwich multicapa a petición
 - En color RAL a elección

Acristalamiento:

Hoja de la puerta	Ejecución de los sellantes	Acristalamien-to
galvanizado	- cerco de metal ligero anodizado en E6 (anodizado natural) - acristalamiento redondo Ø 300 (sellantes de acero inoxidable)	vidrio impreso armado hasta 6 mm
galvanizado y recubrimiento de polvo en blanco tráfico	- cerco de metal ligero anodizado en E6 (anodizado natural) - acristalamiento redondo Ø 300 (sellantes de acero inoxidable)	vidrio impreso armado hasta 6 mm
color	- cerco de metal ligero anodizado en E6 (anodizado natural) - acristalamiento redondo Ø 300 (sellantes de acero inoxidable)	vidrio impreso armado hasta 6 mm
imitación madera	- cerco de metal ligero anodizado en E6 (anodizado natural)	vidrio impreso armado hasta 6 mm

Tamaños estándar:

Medidas de pedido / dimensiones nominales ancho x altura	medida del acristalamiento L1 ancho x altura	medida del acristalamiento L2 ancho x altura	medida del acristalamiento L3 ancho x altura
625 x 2000	270 x 385	270 x 985	270 x 1235
750 x 1875	395 x 385	395 x 985	395 x 1235
750 x 2000	395 x 385	395 x 985	395 x 1360
750 x 2125	395 x 385	395 x 985	395 x 1485
875 x 1875	520 x 385	520 x 985	520 x 1235
875 x 2000	520 x 385	520 x 985	520 x 1360
875 x 2125	520 x 385	520 x 985	520 x 1485
1000 x 1875	645 x 385	645 x 985	645 x 1235
1000 x 2000	645 x 385	645 x 985	645 x 1360
1000 x 2125	645 x 385	645 x 985	645 x 1485

Medidas especiales: de 625 x 2000 mm hasta 1250 x 2250 mm



Extras especiales (sólo para hoja maciza):

- Aislamiento acústico según la norma DIN EN 20140/717 parte 1
RW 25 dB con junta inferior adaptable

Puerta interior "Teckentrup Objekt" de 2 hojas
Tamaños 1500 x 1875 mm hasta 2500 x 2250 mm

Puerta interior de acero "Teckentrup Objekt"

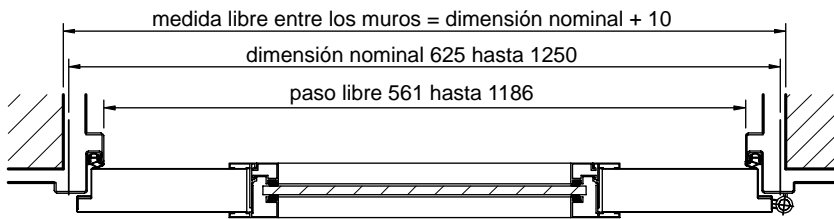
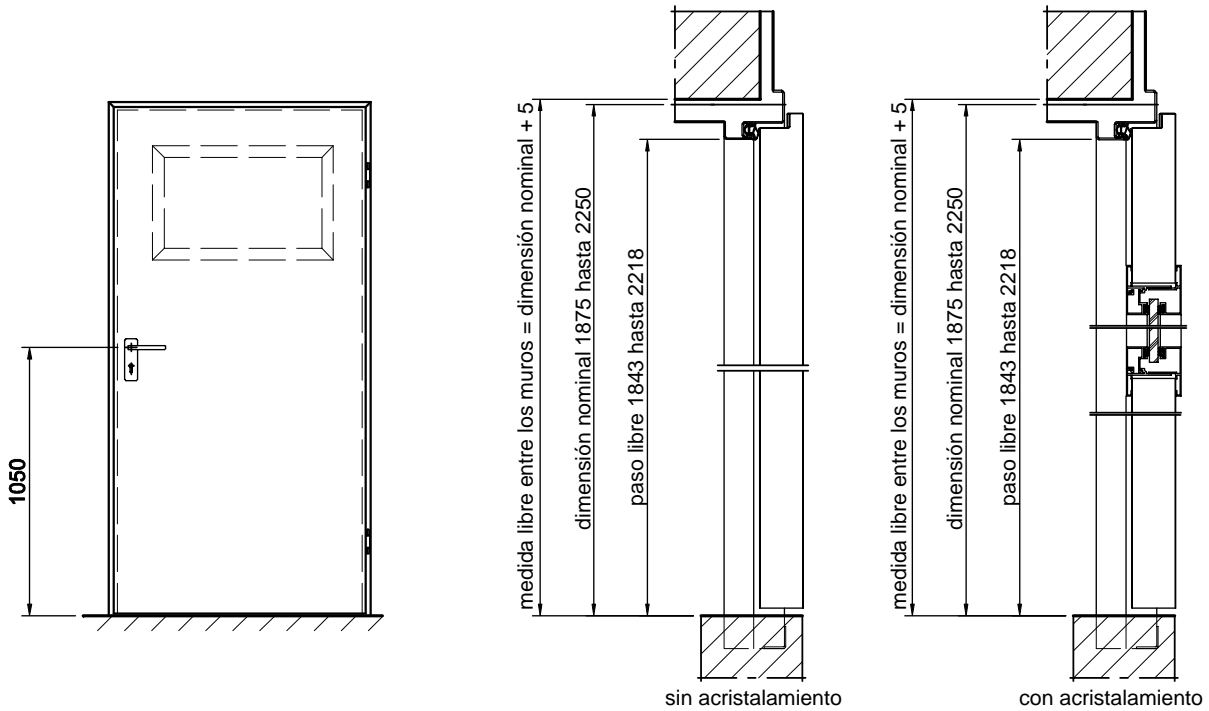



Imagen muestra apertura hacia la derecha según DIN, para apertura hacia la izquierda según DIN debe invertir la imagen

Asientos al suelo
 Imagen 1: sin empotrar en el suelo
 Imagen 2: junta inferior adaptable



Instalación en mampostería / paredes de hormigón

