

# DEUTSCHES INSTITUT FÜR BAUTECHNIK

Anstalt des öffentlichen Rechts

10829 Berlin, 22. April 2005  
Kolonnenstraße 30 L  
Telefon: 030 78730-269  
Telefax: 030 78730-320  
GeschZ.: IV 32-1.6.13-166/04

## Allgemeine bauaufsichtliche Zulassung

**Zulassungsnummer:**

Z-6.13-392

**Antragsteller:**

tekla-Technik  
Tor + Tür GmbH & Co. KG  
Industriestraße 50  
33415 Verl-Sürenheide

**Zulassungsgegenstand:**

Feuerschutzabschluss  
T 90-2-Tür "Teckentrup"

**Geltungsdauer bis:**

31. Januar 2010

Der oben genannte Zulassungsgegenstand wird hiermit allgemein bauaufsichtlich zugelassen. \*  
Diese allgemeine bauaufsichtliche Zulassung umfasst acht Seiten und drei Anlagen.



\* Diese allgemeine bauaufsichtliche Zulassung ersetzt die allgemeine bauaufsichtliche Zulassung Nr. Z-6.13-392 vom 29. Juni 2000.  
Der Gegenstand ist erstmals am 15. November 1979 allgemein bauaufsichtlich/baurechtlich zugelassen worden.

## I. ALLGEMEINE BESTIMMUNGEN

- 1 Mit der allgemeinen bauaufsichtlichen Zulassung ist die Verwendbarkeit bzw. Anwendbarkeit des Zulassungsgegenstandes im Sinne der Landesbauordnungen nachgewiesen.
- 2 Die allgemeine bauaufsichtliche Zulassung ersetzt nicht die für die Durchführung von Bauvorhaben gesetzlich vorgeschriebenen Genehmigungen, Zustimmungen und Bescheinigungen.
- 3 Die allgemeine bauaufsichtliche Zulassung wird unbeschadet der Rechte Dritter, insbesondere privater Schutzrechte, erteilt.
- 4 Hersteller und Vertreiber des Zulassungsgegenstandes haben, unbeschadet weitergehender Regelungen in den "Besonderen Bestimmungen", dem Verwender bzw. Anwender des Zulassungsgegenstandes Kopien der allgemeinen bauaufsichtlichen Zulassung zur Verfügung zu stellen und darauf hinzuweisen, dass die allgemeine bauaufsichtliche Zulassung an der Verwendungsstelle vorliegen muss. Auf Anforderung sind den beteiligten Behörden Kopien der allgemeinen bauaufsichtlichen Zulassung zur Verfügung zu stellen.
- 5 Die allgemeine bauaufsichtliche Zulassung darf nur vollständig vervielfältigt werden. Eine auszugsweise Veröffentlichung bedarf der Zustimmung des Deutschen Instituts für Bautechnik. Texte und Zeichnungen von Werbeschriften dürfen der allgemeinen bauaufsichtlichen Zulassung nicht widersprechen. Übersetzungen der allgemeinen bauaufsichtlichen Zulassung müssen den Hinweis "Vom Deutschen Institut für Bautechnik nicht geprüfte Übersetzung der deutschen Originalfassung" enthalten.
- 6 Die allgemeine bauaufsichtliche Zulassung wird widerruflich erteilt. Die Bestimmungen der allgemeinen bauaufsichtlichen Zulassung können nachträglich ergänzt und geändert werden, insbesondere, wenn neue technische Erkenntnisse dies erfordern.



## II. BESONDERE BESTIMMUNGEN

### 1 Zulassungsgegenstand und Anwendungsbereich

#### 1.1 Zulassungsgegenstand

1.1.1 Die allgemeine bauaufsichtliche Zulassung gilt für die Herstellung der selbstschließenden, zweiflügeligen Tür "Teckentrup" und ihre Verwendung als feuerbeständiger und dichtschließender Abschluss (Feuerwiderstandsklasse T 90 nach DIN 4102-5<sup>1</sup>), im Folgenden Feuerschutzabschluss genannt.

1.1.2 Der Feuerschutzabschluss besteht im Wesentlichen aus den Türflügeln und der Zarge, sowie den Zubehörteilen gemäß Abschnitt 2.

Die Türflügel des Feuerschutzabschlusses dürfen wahlweise verglast sein.

Türflügel und Zarge müssen eine Einheit bilden.

#### 1.2 Anwendungsbereich

1.2.1 Der Feuerschutzabschluss nach dieser allgemeinen bauaufsichtlichen Zulassung darf die nachstehend angegebenen Zargenfalzmaße weder unter- noch überschreiten (Breite x Höhe):

– kleinste Abmessungen: 1351 mm x 1738 mm,

– größte Abmessungen: 3226 mm x 3488 mm.

In Abhängigkeit des Anschlusses/Einbaus des Feuerschutzabschlusses an/in das jeweilige angrenzende Bauteil nach Abschnitt 1.2.2 gelten entsprechend kleinere zulässige Maximalabmessungen in der Breite und in der Höhe für das Zargenfalzmaß (s. Abschnitt 2.1.1).

Im Türflügelfalz sind Sicherungsbolzen entsprechend den "Konstruktionsmerkmalen für die Überwachung" anzuordnen (s. Abschnitt 2.1.1).

1.2.2 Der Feuerschutzabschluss darf - unter Berücksichtigung von Abschnitt 2.1.1 - in

– feuerbeständige Wände aus Mauerwerk nach DIN 1053-1<sup>2</sup>, Steinfestigkeitsklasse mindestens 12, Normalmörtel der Mörtelgruppe  $\geq$  II, Wanddicke  $\geq$  240 mm, oder

– feuerbeständige Wände aus Beton nach DIN 1045-1<sup>3</sup>, Festigkeitsklasse mindestens C 12/15, Wanddicke  $\geq$  140 mm, oder

– feuerbeständige Wände aus Porenbeton-Block- oder -Plansteinen nach DIN 4165<sup>4</sup>, Festigkeitsklasse 4, Wanddicke  $\geq$  200 mm, oder

– feuerbeständige Wände aus bewehrten - liegenden oder stehenden - Porenbetonplatten, sofern für diese eine allgemeine bauaufsichtliche Zulassung vorliegt, Festigkeitsklasse 4.4, Wanddicke  $\geq$  175 mm, oder

– durch allgemeines bauaufsichtliches Prüfzeugnis als Brandwand klassifizierte Montagewände,

eingebaut oder an



1	DIN 4102-5:1977-09	Brandverhalten von Baustoffen und Bauteilen; Feuerschutzabschlüsse, Abschlüsse in Fahrschachtwänden und gegen Feuer widerstandsfähige Verglasungen; Begriffe, Anforderungen und Prüfungen
2	DIN 1053-1	Mauerwerk; Teil 1: Berechnung und Ausführung (jeweils geltende Ausgabe)
3	DIN 1045-1	Tragwerke aus Beton, Stahlbeton und Spannbeton; Teil 1: Bemessung und Konstruktion (jeweils geltende Ausgabe)
4	DIN 4165	Porenbeton-Blocksteine und Porenbeton-Plansteine (jeweils geltende Ausgabe)

- bekleidete Stahlstützen und/oder -träger - mindestens der Feuerwiderstandsklasse F 90, Benennung (Kurzbezeichnung) F 90-A – nach DIN 4102-4<sup>5</sup>, Tabelle 95, oder
- bekleidete Stahlstützen und/oder -träger – durch allgemeines bauaufsichtliches Prüfzeugnis nachgewiesene Feuerwiderstandsklasse mindestens F 90 –  
angeschlossen werden.

1.2.3 Der Feuerschutzabschluss muss im Zargenbereich mit einer mindestens dreiseitig umlaufenden und mit einer im Mittelfalz angeordneten dauerelastischen Dichtung<sup>6</sup> zur Behinderung des Durchtritts von Rauch ausgeführt werden.

## 2 Bestimmungen für das Bauprodukt

### 2.1 Eigenschaften und Zusammensetzung

#### 2.1.1 Allgemeines

Der Feuerschutzabschluss muss den Bestimmungen dieser allgemeinen bauaufsichtlichen Zulassung mit den Anlagen 1 und 2 entsprechen. Weitere detaillierte technische Bestimmungen sind in den beim Deutschen Institut für Bautechnik hinterlegten "Konstruktionsmerkmalen für die Überwachung" enthalten.

#### 2.1.2 Türflügel

Die Türflügel bestehen im Wesentlichen aus Stahlblech, den speziellen Einlagen und ggf. den Brandschutzscheiben.

Die Türflügel müssen bezüglich ihres konstruktiven Aufbaus und ihrer Eigenschaften den Konstruktionen entsprechen, die bei den Zulassungsprüfungen verwendet wurden<sup>7</sup>.

#### 2.1.3 Brandschutzscheiben

Für die Verglasung der Türflügel müssen Brandschutzscheiben gemäß Anlage 1 verwendet werden.

#### 2.1.4 Zarge

Die Zarge besteht Stahlblech. Im Zargenrahmen und im Flügelstoß sind Dichtstreifen aus dämmschichtbildendem Baustoff<sup>6</sup> anzuordnen.

#### 2.1.5 Zubehörteile

Der Feuerschutzabschluss muss mit den nachstehend genannten Zubehörteilen ausgerüstet sein:

- Konstruktionsbänder
- Türschließer
- Schließfolgeregler
- Mitnehmerklappe (nur bei "Antipanik"-Ausführung)
- Schlösser
- Türdrückergarnituren

Hierfür können folgende geregelte Zubehörteile verwendet werden:

- Obentürschließer nach DIN EN 1154<sup>8</sup>
- Schließfolgeregler nach DIN EN 1158<sup>9</sup>



5 DIN 4102-4:1994-03 Brandverhalten von Baustoffen und Bauteilen; Zusammenstellung und Anwendung klassifizierter Baustoffe, Bauteile und Sonderbauteile

6 Die Materialangaben sind beim Deutschen Institut für Bautechnik hinterlegt.

7 Der konstruktive Aufbau und die maßgeblichen Herstellungsbedingungen der Türflügel sind beim Deutschen Institut für Bautechnik hinterlegt.

8 DIN EN 1154 Schlösser und Baubeschläge; Türschließmittel mit kontrolliertem Schließablauf; Anforderungen und Prüfverfahren (jeweils geltende Ausgabe)

9 DIN EN 1158 Schlösser und Baubeschläge; Schließfolgeregler; Anforderungen und Prüfverfahren (jeweils geltende Ausgabe)

- Einfallenschlösser nach DIN 18250<sup>10</sup>
- Türdrückergarnituren nach DIN 18273<sup>11</sup>

Nicht geregelte Zubehörteile dürfen verwendet werden, wenn die Verwendbarkeit der Zubehörteile für diesen Zulassungsgegenstand durch ein allgemeines bauaufsichtliches Prüfzeugnis nachgewiesen ist, sofern die Zubehörteile nicht bereits in den "Konstruktionsmerkmalen für die Überwachung" enthalten sind.

#### 2.1.6 Feststallanlage

Der Feuerschutzabschluss darf mit einer für diesen Abschluss geeigneten Feststallanlage ausgeführt werden, deren Verwendbarkeit durch eine allgemeine bauaufsichtliche Zulassung nachgewiesen ist.

Werden vom Hersteller des Feuerschutzabschlusses bereits Teile einer Feststallanlage eingebaut, müssen diese Teile den Bestimmungen der allgemeinen bauaufsichtlichen Zulassung der vorgesehenen Feststallanlage entsprechen.

#### 2.1.7 Zulässige Änderungen

Die im Abschnitt 2.2 der Veröffentlichung "Änderungen bei Feuerschutzabschlüssen"<sup>12</sup> genannten konstruktiven Änderungen und Ergänzungen sind bei der Herstellung des Feuerschutzabschlusses ohne weiteren Nachweis zulässig.

### 2.2 Herstellung und Kennzeichnung

#### 2.2.1 Herstellung des Feuerschutzabschlusses

Bei der Herstellung des Feuerschutzabschlusses sind die Bestimmungen der Abschnitte 1.2.1 und 2.1 einzuhalten.

Nach dem Zusammenbau nicht mehr zugängliche Stahlteile sind mit einem dauerhaften Korrosionsschutz zu versehen, nach dem Zusammenbau zugängliche Stahlteile mit einem mindestens drei Monate ab Liefertermin wirksamen Grundschutz zu versehen. Auf den zusätzlichen Korrosions- und Grundschutz (Anstriche) der Bleche kann verzichtet werden, wenn verzinkte Feibleche mit einer Zinkauflage Z 275 nach DIN EN 10142<sup>13</sup> verwendet werden.

#### 2.2.2 Kennzeichnung

Der Feuerschutzabschluss und der Lieferschein oder die Verpackung des Feuerschutzabschlusses müssen vom Hersteller mit dem Übereinstimmungszeichen (Ü-Zeichen) nach den Übereinstimmungszeichen-Verordnungen der Länder gekennzeichnet werden. Die Kennzeichnung darf nur erfolgen, wenn die Voraussetzungen nach Abschnitt 2.3 erfüllt sind.

Die Kennzeichnung des Feuerschutzabschlusses muss durch ein Schild aus Stahlblech erfolgen, das folgende Angaben - dauerhaft lesbar - enthalten muss:

- T 90-2-Tür "Teckentrup"
- Übereinstimmungszeichen (Ü-Zeichen) mit
  - Name des Herstellers
  - Zulassungsnummer: Z-6.13-392
  - Bildzeichen oder Bezeichnung der Zertifizierungsstelle
- Herstellwerk
- Herstellungsjahr

Das Schild muss dauerhaft befestigt werden (Lage des Schildes s. Anlage 1).

Wahlweise dürfen diese Angaben auch an gleicher Stelle eingeprägt werden.



10	DIN 18250	Schlösser; Einsteckschlösser für Feuerschutzanschlüsse (jeweils geltende Ausgabe)
11	DIN 18273	Baubeschläge; Türdrückergarnituren für Feuerschutztüren und Rauchschutztüren; Begriffe, Maße, Anforderungen und Prüfungen (jeweils geltende Ausgabe)
12	s. "Mitteilungen"	des Deutschen Instituts für Bautechnik, 27. Jahrgang, Nr. 1 vom 1. Februar 1996, S. 5.
13	DIN EN 10142	Kontinuierlich feuerverzinktes Blech und Band aus weichen Stählen zum Kaltumformen; Technische Lieferbedingungen (jeweils geltende Ausgabe)

### 2.2.3 Einbauanleitung

Jeder Feuerschutzabschluss ist mit einer Einbauanleitung auszuliefern, die der Antragsteller nach den in Abschnitt 2.3.1 genannten Grundlagen der Überwachung erstellt und die mindestens folgende Angaben enthalten muss:

- Angaben für den Einbau des Feuerschutzabschlusses (z.B. angrenzende Bauteile, zulässige Befestigungsmittel, Befestigungsabstände, Fugenausbildung),
- Hinweise auf die Reihenfolge der Arbeitsvorgänge beim Einbau,
- Hinweise auf zulässige Zargenformen, -dicken und -materialien,
- Hinweise auf das funktionsgerechte Zusammenspiel aller Teile,
- Hinweise bezüglich der Verwendung von Feststellanlagen,
- Anweisungen zum Zusammenbau von aus Transportgründen zerlegten Zargen,
- Anweisungen zum Einbau von ggf. aus Transportgründen getrennt gelieferten Brandschutzscheiben,
- Anleitungen zum Einziehen von Dichtungs- oder Dämpfungsprofilen und Angaben zu den Materialien dieser Profile,
- Hinweise auf zulässige Zubehörteile (z.B. Konstruktionsbänder, Schlösser, Türschließer, Mitnehmerklappe, Schließfolgeregler, Türdrückergarnituren) und ggf. deren Einbau/Austausch,
- Hinweise auf zulässige Änderungen.

## 2.3 Übereinstimmungsnachweis

### 2.3.1 Allgemeines

Die Bestätigung der Übereinstimmung des Feuerschutzabschlusses mit den Bestimmungen dieser allgemeinen bauaufsichtlichen Zulassung sowie den Angaben in den "Konstruktionsmerkmalen für die Überwachung" muss für jedes Herstellwerk mit einem Übereinstimmungszertifikat auf der Grundlage einer werkseigenen Produktionskontrolle und einer regelmäßigen Fremdüberwachung einschließlich einer Erstprüfung des Feuerschutzabschlusses nach Maßgabe der folgenden Bestimmungen erfolgen.

Für die Erteilung des Übereinstimmungszertifikats und für die Fremdüberwachung einschließlich der dabei durchzuführenden Produktprüfungen hat der Hersteller des Feuerschutzabschlusses eine hierfür anerkannte Zertifizierungsstelle sowie eine hierfür anerkannte Überwachungsstelle einzuschalten.

Dem Deutschen Institut für Bautechnik ist von der Zertifizierungsstelle eine Kopie des von ihr erteilten Übereinstimmungszertifikats zur Kenntnis zu geben.

### 2.3.2 Werkseigene Produktionskontrolle

In jedem Herstellwerk des Feuerschutzabschlusses ist eine werkseigene Produktionskontrolle einzurichten und durchzuführen. Unter werkseigener Produktionskontrolle wird die vom Hersteller vorzunehmende kontinuierliche Überwachung der Produktion verstanden, mit der dieser sicherstellt, dass die von ihm hergestellten Bauprodukte den Bestimmungen dieser allgemeinen bauaufsichtlichen Zulassung sowie den Angaben in den "Konstruktionsmerkmalen für die Überwachung" entsprechen.

Die werkseigene Produktionskontrolle soll mindestens die nachfolgend genannten sowie die ggf. in Abstimmung mit der Prüfstelle getroffenen Festlegungen hinsichtlich Art und Umfang der Kontrollen einschließen.

- Beschreibung und Überprüfung der Ausgangsmaterialien und der Bestandteile.
- Zu Beginn der Fertigungsserie jedes Typs ist der erste Feuerschutzabschluss auf Übereinstimmung zu prüfen.
- Bei großen Fertigungsserien ist eine Prüfung an jedem Fertigungstag durchzuführen.
- Bei Kleinserien und Einzelanfertigungen ist diese Prüfung in Abstimmung mit der Überwachungsstelle durchzuführen.



Die Ergebnisse der werkseigenen Produktionskontrolle sind aufzuzeichnen. Die Aufzeichnungen müssen mindestens folgende Angaben enthalten:

- Bezeichnung des Bauprodukts bzw. des Ausgangsmaterials und der Bestandteile
- Art der Kontrolle oder Prüfung
- Datum der Herstellung und der Prüfung des Bauprodukts bzw. des Ausgangsmaterials oder der Bestandteile
- Ergebnis der Kontrollen und Prüfungen und, soweit zutreffend, Vergleich mit den Anforderungen
- Unterschrift des für die werkseigene Produktionskontrolle Verantwortlichen.

Die Aufzeichnungen sind mindestens fünf Jahre aufzubewahren und der für die Fremdüberwachung eingeschalteten Überwachungsstelle vorzulegen. Sie sind dem Deutschen Institut für Bautechnik und der obersten Bauaufsichtsbehörde auf Verlangen vorzulegen.

Bei ungenügendem Prüfergebnis sind vom Hersteller unverzüglich die erforderlichen Maßnahmen zur Abstellung des Mangels zu treffen. Feuerschutzabschlüsse, die den Anforderungen nicht entsprechen, sind so zu handhaben, dass Verwechslungen mit übereinstimmenden ausgeschlossen werden. Nach Abstellung des Mangels ist - soweit technisch möglich und zum Nachweis der Mängelbeseitigung erforderlich - die betreffende Prüfung unverzüglich zu wiederholen.

### 2.3.3 Fremdüberwachung

In jedem Herstellwerk des Feuerschutzabschlusses ist die werkseigene Produktionskontrolle durch eine Fremdüberwachung regelmäßig zu überprüfen, mindestens jedoch zweimal jährlich.

Im Rahmen der Fremdüberwachung ist eine Erstprüfung des Feuerschutzabschlusses durchzuführen, und es können auch Proben für Stichprobenprüfungen entnommen werden. Dabei ist die Einhaltung der in den Abschnitten 2.1 und 2.2 für den Feuerschutzabschluss festgelegten Anforderungen zu überprüfen. Die Probenahme und Prüfungen obliegen jeweils der anerkannten Überwachungsstelle.

Im Rahmen der Fremdüberwachung ist auch zu überprüfen, dass folgende Baustoffe/Bauteile für den Feuerschutzabschluss nur verwendet werden, wenn für sie der jeweils geforderte Übereinstimmungsnachweis vorliegt:

Gipskarton-Feuerschutzplatten, Mineralfaserplatten; Brandschutzscheiben, dämmschichtbildender Baustoff; Zubehörteile.

Die Ergebnisse der Zertifizierung und Fremdüberwachung sind mindestens fünf Jahre aufzubewahren. Sie sind von der Zertifizierungsstelle bzw. der Überwachungsstelle dem Deutschen Institut für Bautechnik und der obersten Bauaufsichtsbehörde auf Verlangen vorzulegen.

## 3 Bestimmungen für die Bemessung

Der Feuerschutzabschluss muss mit den angrenzenden Bauteilen so fest verbunden sein, dass die beim selbsttätigen Schließen des Feuerschutzabschlusses auftretenden Kräfte auf Dauer sowie die aus Verformungen beim Brand herrührenden Kräfte von den Verankerungsmitteln aufgenommen werden. Diese Kräfte dürfen die Standsicherheit der angrenzenden Wand nicht gefährden.

Die in den "Konstruktionsmerkmalen für die Überwachung" dargestellten Verbindungen mit den angrenzenden Bauteilen erfüllen ohne weiteren Nachweis diese Anforderung.



#### **4 Bestimmungen für die Ausführung**

##### **4.1 Angrenzende Bauteile**

Der Feuerschutzabschluss muss in feuerbeständige Wände nach Abschnitt 1.2.2 eingebaut oder an feuerbeständige Bauteile nach Abschnitt 1.2.2 angeschlossen werden.

##### **4.2 Zargenbefestigung**

Die Befestigung der Zarge an den Bauteilen nach Abschnitt 1.2.2 muss gemäß der mitgelieferten Einbauanleitung erfolgen (s. Abschnitt 2.2.3).

##### **4.3 Türschließeinstellung**

Die an dem Feuerschutzabschluss befindlichen Türschließer müssen so eingestellt werden, dass der Feuerschutzabschluss aus jedem Öffnungswinkel selbsttätig schließt.

##### **4.4 Schließfolgeregler**

Der an dem Feuerschutzabschluss befindliche Schließfolgeregler oder die in den Türschließern befindliche Schließfolgeregelung muss sicherstellen, dass der zweiflügelige Abschluss zuverlässig und folgerichtig schließt.

##### **4.5 Feststellanlage**

Wenn eine Feststellanlage verwendet wird, so muss deren Verwendbarkeit durch eine allgemeine bauaufsichtliche Zulassung nachgewiesen sein.

##### **4.6 Übereinstimmungsbestätigung für den Einbau des Feuerschutzabschlusses**

Der Unternehmer, der den Zulassungsgegenstand/die Zulassungsgegenstände eingebaut hat, muss für jedes Bauvorhaben eine Übereinstimmungsbestätigung ausstellen, mit der er bescheinigt, dass der von ihm eingebaute Zulassungsgegenstand/die von ihm eingebauten Zulassungsgegenstände den Bestimmungen dieser allgemeinen bauaufsichtlichen Zulassung sowie der jeweils geltenden Einbauanleitung entsprechen (ein Muster für diese Bestätigung s. Anlage 3). Diese Erklärung ist dem Bauherrn zur ggf. erforderlichen Weiterleitung an die zuständige Bauaufsichtsbehörde auszuhändigen.

#### **5 Bestimmungen für Nutzung, Unterhalt und Wartung**

##### **5.1 Zulässige Änderungen des Feuerschutzabschlusses am Einbauort**

Die im Abschnitt 2.1 der Veröffentlichung "Änderungen bei Feuerschutzabschlüssen"<sup>12</sup> genannten konstruktiven Änderungen und Ergänzungen sind beim Einbau des Feuerschutzabschlusses ohne weiteren Nachweis zulässig.


##### **5.2 Wartungsanleitung**

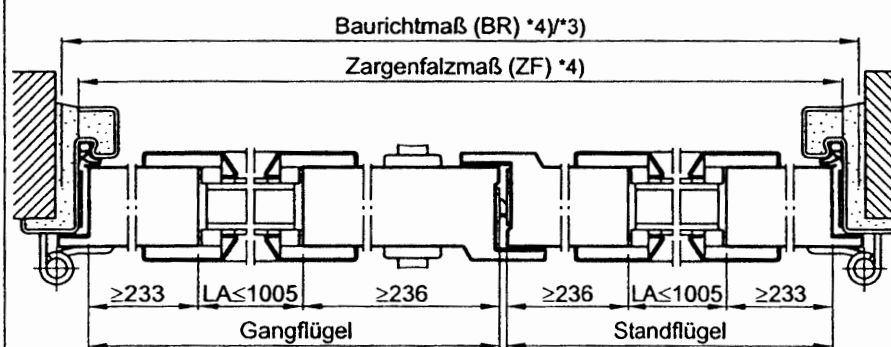
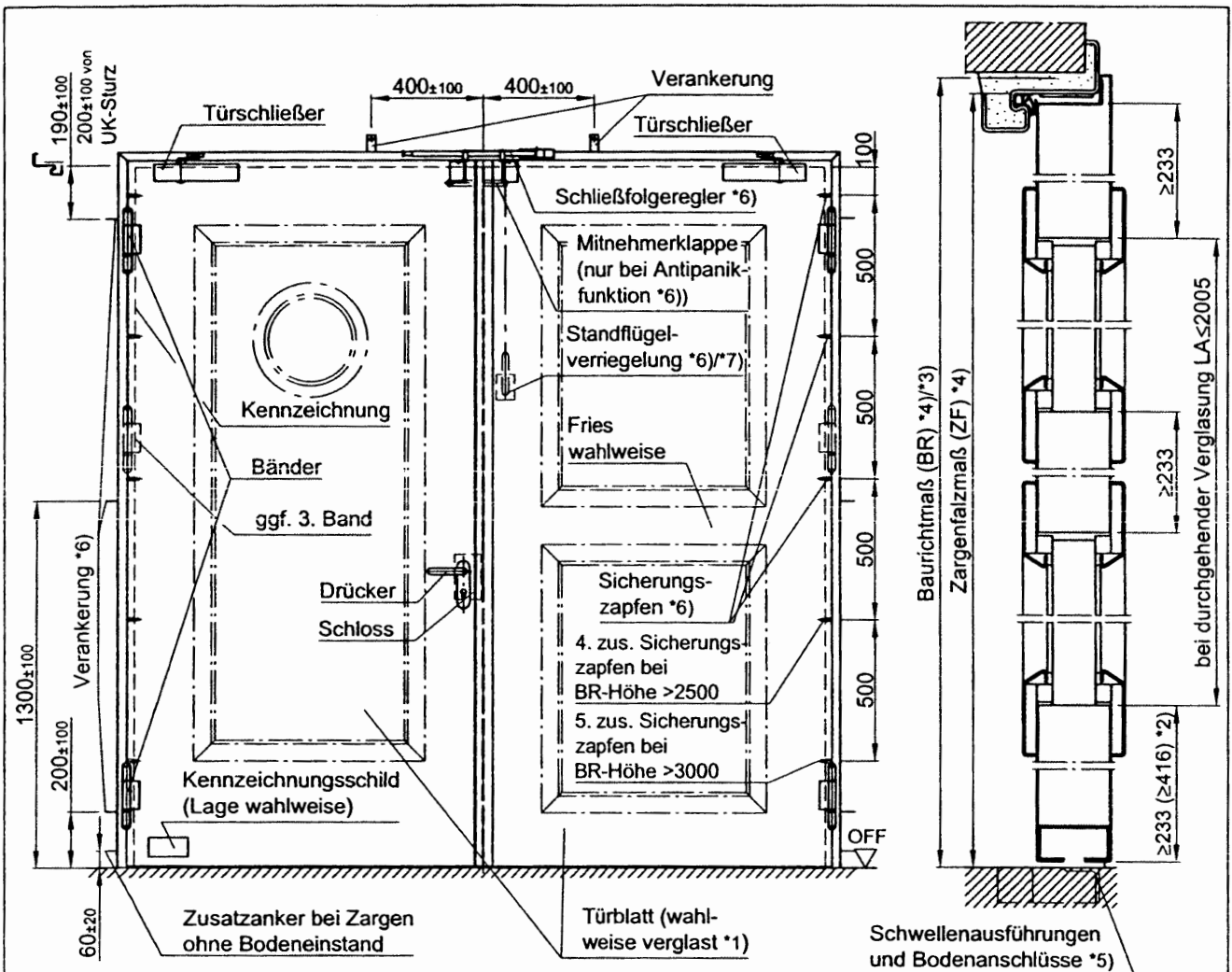
Zu jedem Feuerschutzabschluss ist eine Wartungsanleitung zu liefern.

Aus der Wartungsanleitung muss ersichtlich sein, welche Arbeiten auszuführen sind, damit sichergestellt ist, dass der eingebaute Feuerschutzabschluss auch nach längerer Nutzung seine Aufgabe erfüllt (z.B. Angaben über die Wartung von Schließern und Türschließmitteln; Erneuerung von Dichtungen).

Bolze

Beglaubigt





Wandausführungsvarianten siehe Anlage 2 und \*4)/\*5)

- A) Beton  $d \geq 140$
- B) Mauerwerk  $d \geq 240$
- C) Porenbeton-Block- und Plansteine  $d \geq 200$
- D) bewehrte Porenbetonplatten  $d \geq 175$
- E) Montagewände als Brandwände gem. allg. bauaufs. Prüfzeugnis \*5)
- F) bekleidete Stahlstützen/-träger F90 gem. DIN 4102 Teil 4 Tab. 90-95 \*5)/\*8)
- G) bekleidete Stahlstützen/-träger F90 gem. allg. bauaufs. Prüfzeugnis \*5)/\*8)

Türflügelmaße siehe Anlage 2  
Darstellung Gangflügel DIN links;  
Gangflügel DIN rechts, spiegelbildlich

LA = Lichtausschnitt

\*1) Brandschutzscheiben:

- "PROMAGLAS 90 Typ 1"; "Typ 2"
- "PROMAGLAS 90/37 Typ 1"; "Typ 2" u. "Typ 3"
- "SGG - CONTRAFILAM® 90-N2" und "SGG - CONTRAFILAM® 90-N2 ISO"
- "Pilkington - PYROSTOP® - Typ 90-102"

max. Scheibengröße bis BR 3000x3000: 1000 x 2000  
über BR 3000x3000: 1000 x 1000

Formen und Lage innerhalb der zulässigen Friesbreiten und Sockelhöhen freibleibend.

\*2) Sockelhöhe - bei geteilter Verglasung  $\geq 233$   
bei durchgehender Verglasung  $\geq 416$

\*3) Baurichtmaß und lichter Durchgangs- bzw. Mauermaß in Abhängigkeit von der Zargen-Ausführung, unter Berücksichtigung von max. BR.

\*5) (weitere) Ausführungsvarianten, Maße und Details, siehe \*11)

\*6) siehe Einbauanleitung

\*8) Ausführung gem. statische Erfordernisse

\*11) siehe Anlage 2

\*4) Zargenfalzmaß (ZF) - Baurichtmaß (BR)  
- von ZF (bxh) 1351 x 1738 [BR (bxh) 1375 x 1750] bis ...  
... ZF (bxh) 3226 x 3488 [BR (bxh) 3250 x 3500] bei Wandart A, B, F, G  
... ZF (bxh) 2476 x 2488 [BR (bxh) 2500 x 2500] bei Wandart C, D  
... ZF (bxh) 2976 x 2988 [BR (bxh) 3000 x 3000] bei Wandart E

\*7) Bei Verwendung eines Falztreibriegelschlusses steht als Fluchtweg nur die lichte Durchgangsbreite des Gangflügels zur Verfügung

Zargenvarianten, abmessungen, -verankerungen, -hinterfüllung, Wandbauarten und Zubehörbauteile: siehe Einbauanleitung

Alle Maße in mm

Maße ohne Toleranzangaben nach DIN ISO 2768 grob

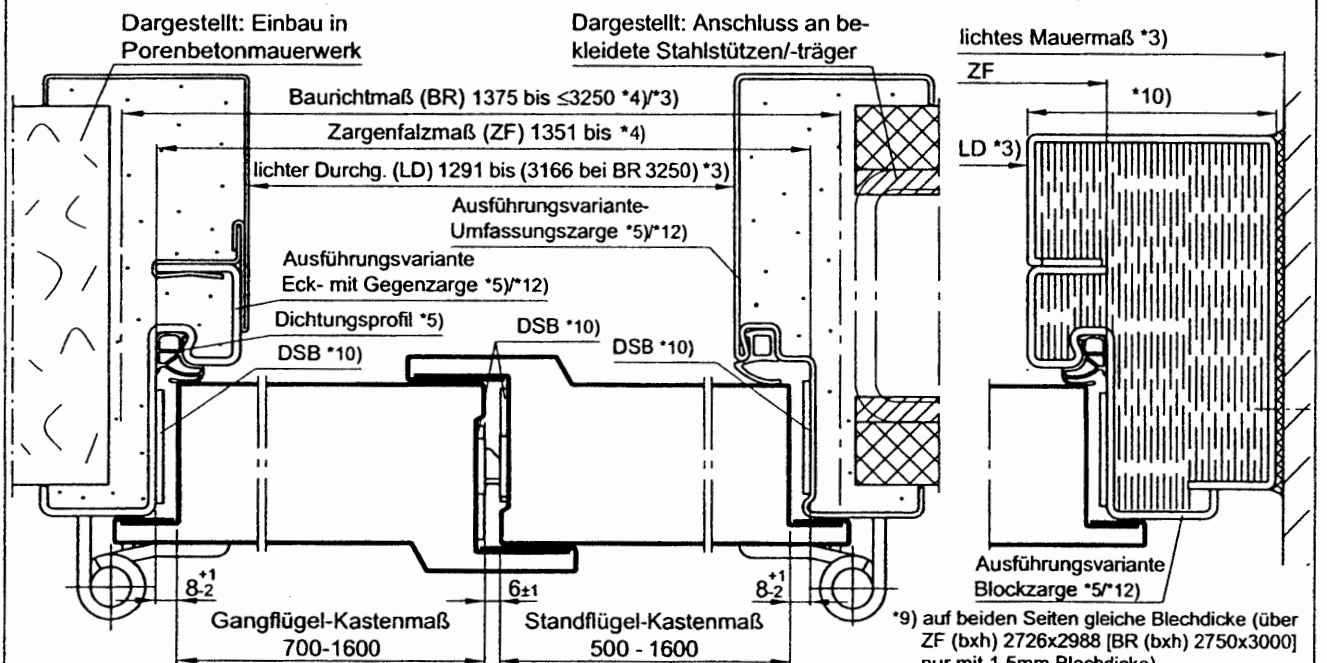
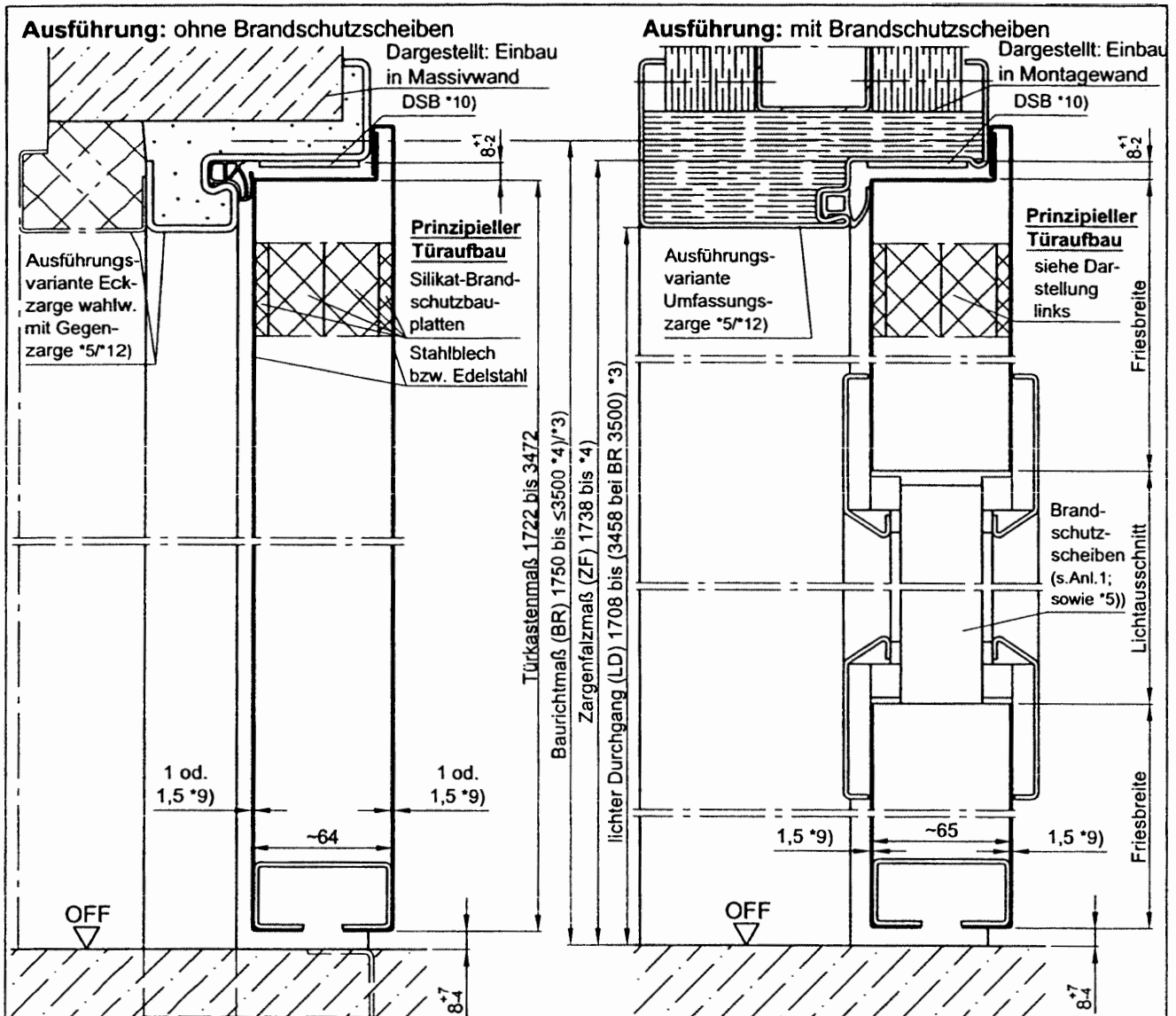
T 90-2-Tür "Teckentrup"

Übersicht

Anlage 1  
zur Zulassung

Nr.: Z-6.13-392<sub>31</sub>  
vom 22.04.2005





DSB = Dämmschichtbildender Baustoff \*3) bis \*5) siehe Anlage 1 \*10) Ausführung \*11)

Friesbreiten, Lichtausschnittmaße und weitere Details siehe Anlage 1 und Einbauanleitung \*11) entsprechend den hinterlegten "Konstruktionsmerkmalen für die Überwachung" (s. Anl. 2, 1)

Alle Maße in mm Maße ohne Toleranzangaben nach DIN ISO 2768 grob \*12) aus Stahlblech wahlweise Edelstahl

**T 90-2-Tür "Teckentrup"**

**Vertikal- und Horizontalschnitte**

Anlage 2  
zur Zulassung  
Nr.: Z-6.13-392  
vom 22.04.2005

Deutsches Institut für Bautechnik

Übereinstimmungsbestätigung

- Name und Anschrift des Unternehmens, das den **Feuerschutzabschluss/die Feuerschutzabschlüsse** (Zulassungsgegenstand: z.B. Feuerschutz-Klappen/-Türen/-Tore eingebaut hat):.....  
.....  
.....  
.....
  
- Bauvorhaben:.....  
.....  
.....
  
- Zeitraum des Einbaus  
des Feuerschutzabschlusses/der Feuerschutzabschlüsse: .....

Hiermit wird bestätigt, dass der **Zulassungsgegenstand/die Zulassungsgegenstände** hinsichtlich aller Einzelheiten fachgerecht und unter Einhaltung aller Bestimmungen der allgemeinen bauaufsichtlichen Zulassung Nr.: Z-6.13-392 des Deutschen Instituts für Bautechnik vom ... (und ggf. der Bestimmungen der Änderungs- und Ergänzungsbescheide vom ....) sowie der Einbauanleitung, die der Antragsteller dieser Zulassung bereitgestellt hat, eingebaut wurde(n).



.....  
(Ort, Datum)

.....  
(Firma/Unterschrift)

(Diese Bestätigung ist dem Bauherrn zur ggf. erforderlichen Weitergabe an die zuständige Bauaufsichtsbehörde auszuhändigen.)

T 90-2-Tür "Teckentrup"  
- Übereinstimmungsbestätigung -

Anlage 3  
zur Zulassung  
Nr. Z-6.13-392  
vom 22. April 2005