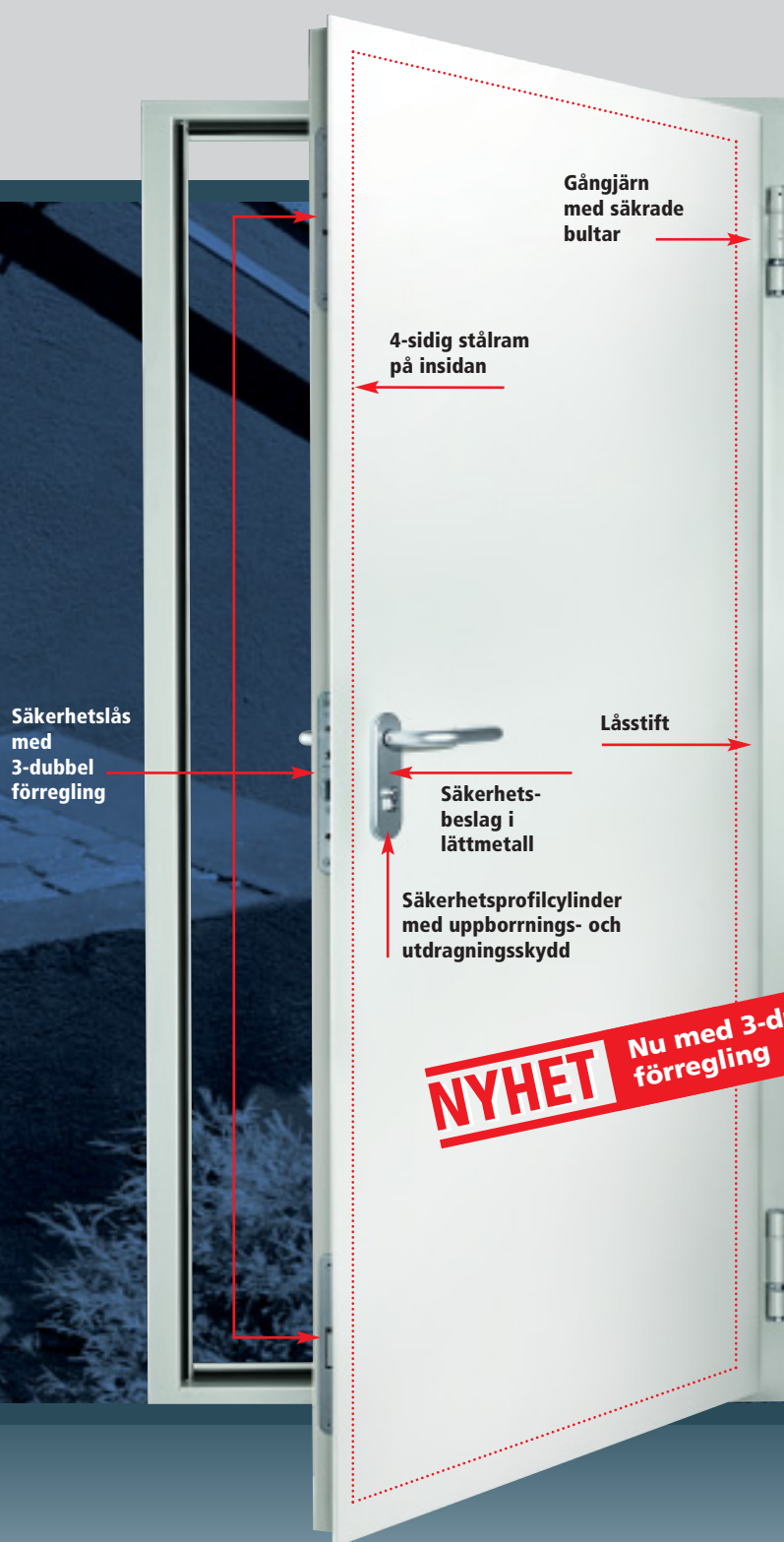


”Teckentrup” säkerhetsdörr för källare

DET SÄKRA INBROTTSKYDDET
FÖR DITT HEM

Ger inte inbrottstjuvarna en chans och ser strålande ut.

- Motståndsklass 2
- Kan användas vänster- eller högerhängd
- Med multiförregling
- Uppbrytningsskydd
- Uppborrings- och utdragningskydd
- Ljud- och värmeisolering
- Alternativt med glasning
- Med undre anslag eller dubbel släptätning
- Enkel installation
- Även lämpad för uthus



VI HÅLLER DÖRRAR OCH PORTAR ÖPPNA FÖR STÄNDIG FRAMGÅNG

Multiförregling



SÄKRAR MOT UPPBRYTNING TESTAD ENLIGT DIN V ENV 1627

Bevisligen föredrar inbrottstjuvar att ta sig in genom källaringången på baksidan. Ofta har denna ingång till huset endast bristfälligt skydd och det är fritt fram för inkräktare.

Den "robusta säkerhetsdörren "Teckentrup" av stål för källare ger säkert skydd. Dörrens effektiva skyddsmekanismer ger optimalt motstånd och tvingar inbrottstjuvarna till snabb reträtt.

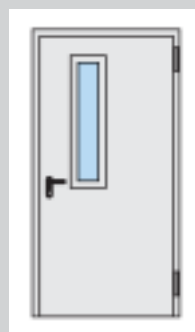
Tillåtet storleksområde:
Bredd: 625 – 1 125 mm,
höjd: 1750 – 2 125 mm.

Yta:
Dörrblad/karm förzinkad och pulverlackerad, grundad, gråvit liknande RAL 9002, kan levereras i ytterligare RAL-färger.


Karm:
Hörnkarm förzinkad, fyrsidig, 2,0 mm tjock med fyrsidig tätning, 4 murankare per sida.

Specialutförande:
Motkarm, glasning, tittöga, säkerhetskedja etc.

På begäran med **glasning:**
Säkerhetsglas "Contra-crime" (10 mm tjockt) inbrottsäkert, extra smalt, dageröppning 230 x 1 360 mm.




3-dubbelt förreglingsystem.
3 kraftiga stålreglar griper in i karmen och förhindrar säker separering av dörrkarm och dörrblad.



Säkrad låsteknik.
Till säkerhetsbeslaget i lättmetall (klass ES 1 enligt DIN 18257) hör säkerhetsprofilcylinder med uppborrnings- och utdragningskydd samt 3 nycklar och säkerhetsintyg.




Massiva gångjärn.
Stabila gångjärn av stål (1 konstruktionsgångjärn med kullager och 1 fjädergångjärn) med gångjärnsbultsäkring förankrar dörrbladet upptill och nedtill på gångjärnssidan.



Extra säkerhet.
Dessutom griper ett låsstift av stål in i karmen och förhindrar uppbyggnad av dörren.



Dörrblad med övre anslag.
Det dubbelväggiga, 4-sidigt falsade dörrbladet täcker den övre dörrspalten. Dörrblad: 42 mm tjockt, dubbelsidigt stålplåt 0,88 mm.



Ljudisolerande enligt DIN EN 20140/717-1.
Standardutförandet med runtgående karm är ljudisolerande Rw 39 dB, med släptätning (tillval) Rw 37 dB.

Mervärde tack vare multipla skyddsfunktioner




Inbrottskydd enligt
DIN V ENV 1627, WK 2



Ljudisolerande enligt
DIN EN 20140/717-1 upp till Rw ca 39 dB



Värmeisolervärde K
= 1,7 W/(m² · K)



Generalagen i Sverige, Danmark,
Norge, Finland och Island:

Teckentrup Scandinavia AB
Göteborg/Sverige

Internet: www.teckentrup.biz

Reservasjon för tekniska ändringar.
5/02/04 (S) 121.423
Produktbilderna i denna broschyr
är exempel och kan därför avvika
från de verkliga produkterna.

