

CARTECK GARAGENTORE

Sektionaltor XL bis 6250 mm Breite

- ✓ nur 120 mm Sturzbedarf
- ✓ Alle Farben und Optiken verfügbar





Farbe

Unsere große Farbauswahl ermöglicht es Ihnen, das neue Garagentor farblich auf Ihre Hausarchitektur abzustimmen: RAL-Farben nach Wahl, Trendfarben, Metalltöne oder attraktive Holzdekore - kein Wunsch bleibt unerfüllt.



Oberflächen

Gestalten Sie mit der Auswahl von Prägung und Oberflächenstruktur ein Garagentor mit Charakter. Wählen Sie aus unterschiedlichen Prägungen wie z.B. glatt, woodgrain oder Microprofilierung und aus verschiedenen Sicken- oder Kassetten-Optiken.



Verglasungen

Mit Verglasungen im Garagentor sorgen Sie für Durchblick und natürliches Tageslicht. Ob als harmonische Einbindung oder als bewusster Kontrast - abgestimmt auf Ihre Fassade, die Fenster oder Türen - prägen Glaselemente die Gesamtarchitektur ganz entscheidend mit.



Vorteile unserer Garagentore

- ✓ Durchgehend 40 mm starkes Torblatt
- ✓ Hochstabil und wärmedämmend
- ✓ Tore bis Höhe 2500 mm, Breite bis 6250 mm
- ✓ Auch mit Nebentüren
- ✓ Mit komfortabler Antriebstechnik
- ✓ Umfangreiches Zubehör (z.B. Lichtschranken)
- ✓ TÜV-geprüfte Einbruchhemmung
- ✓ Alle Oberflächen endbeschichtet
- ✓ RAL-Farben nach Wahl
- ✓ Aktuelle Trendfarben zum Vorzugspreis

Antriebe und Zubehör

Durch einen elektrischen Garagentorantrieb wird das Öffnen und Schließen Ihres Garagentores mit einem Handsender bequem vom Auto aus gesteuert. Das ist besonders bei unangenehmer Witterung oder Dunkelheit von Vorteil. Die CarTeck Garagentor-Antriebe sind „Made in Germany“ und universell für Sektionaltore sowie Schwingtore nutzbar. Mit intelligentem Zubehör wie z.B. Handsendern, Lichtschranken, LED-Beleuchtung oder Feuchtigkeitssensoren stellen Sie Ihr neues Tor sicher und komfortabel aus.



Durchdachte Lichtlösungen

Garage und Auffahrt ins rechte Licht rücken: Eine aufeinander abgestimmte Außen- und Innenbeleuchtung sorgt für Sicherheit und setzt das Eigenheim stimmungsvoll in Szene. Wir haben dafür die passenden Lichtlösungen.

LED-LEISTEN FÜR AUSSENBELEUCHTUNG

Unsere neue Außenbeleuchtung erzeugt mit 1500 Lumen pro Meter eine effektive, angenehme und durchgehende Beleuchtung. Da die Design-Lichtleiste am Garagensturz angebracht wird, kann eine Aufwertung der Garage mit wenig Aufwand erreicht werden.

FÜR INNEN: MAGNETISCHE LED-STRIPES

6000 Lumen Lichtmenge sorgen für eine helle Ausleuchtung der Garage und für ein sicheres Gefühl. Inkl. kompletter Verkabelung, automatischem Bewegungsmelder und Infrarot-Empfänger sowie Fernbedienung.



Außenbeleuchtung mit LED-Lichtleisten



Teckentrup LED-Stripes für innen

Torsionsfedersystem

Torsionsfedern ermöglichen eine größere Torbreite und kommen daher beim Sektionaltor XL serienmäßig zum Einsatz. Torsionsfedern übernehmen den Gewichtsausgleich am Sektionaltor XL.



Federaufnahme



Eingriffschutz innen

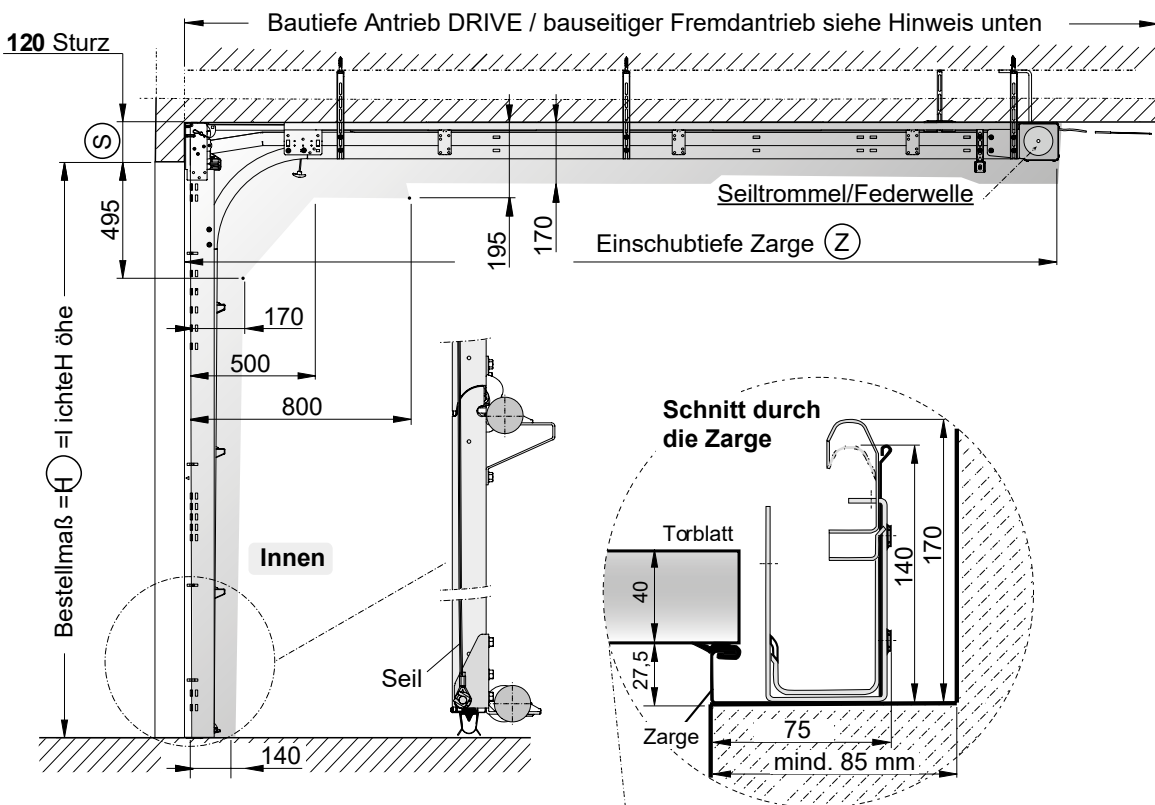


Eingriffschutz außen

Einbaudaten

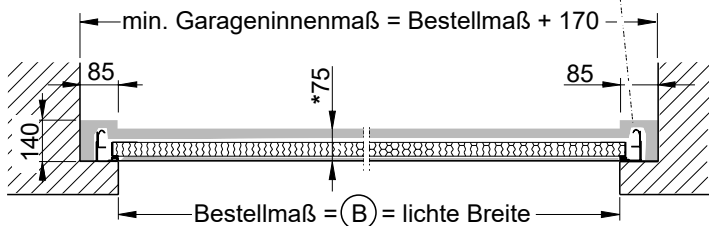
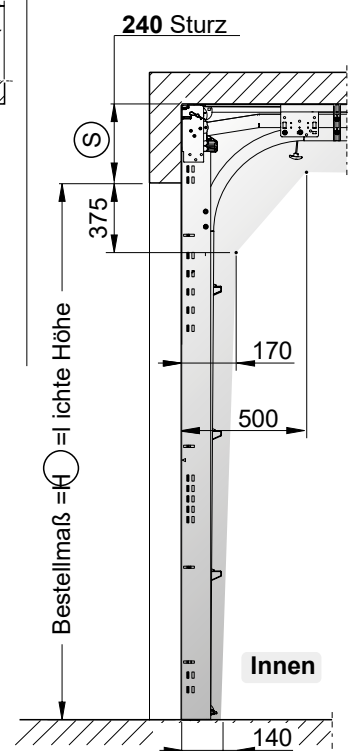
120 mm Sturzvariante

Lichte Durchfahrtshöhe = Bestellmaß-Höhe - 40 mm



240 mm Sturzvariante

Lichte Durchfahrt komplett frei



(B) Durchfahrtsbreite (= Bestellmaß)

(H) lichte Höhe (= Bestellmaß)
Die lichte Höhe entspricht dem Abstand von der Oberkante des fertigen Fußbodens bis zur Unterkante Sturz.
Bitte denken Sie bei der Planung ggf. auch an die Verringerung des Abstandes durch das Aufbringen von Estrich oder Asphalt.

Sektionaltor XL auf einen Blick

ÜBERSICHT										
OPTIKEN	Sicke und Mittelsicke				Ohne Sicke				Kassette	
OBERFLÄCHEN	woodgrain	stucco	microprofiliert	glatt	woodgrain	stucco	microprofiliert	glatt	woodgrain	
Trendfarben	■	■	■	■	■	■	■	■	■	
Holzdekore	-	-	-	■	-	-	-	■	■	
ca. 200 RAL-Farben	■	■	■	■	■	■	■	■	■	
Verglasungsvarianten	7	7	7	7	9	9	9	9	4	
Design-Applikationen	-	-	-	-	-	-	-	8	-	
Einbruchhemmung	serienmäßig				serienmäßig				serienmäßig	
Fingerklemmschutz	serienmäßig				serienmäßig				serienmäßig	
4-seitige Abdichtung	serienmäßig				serienmäßig				serienmäßig	
Torsionsfedersystem	serienmäßig				serienmäßig				serienmäßig	
Korrosionsschutz	serienmäßig				serienmäßig				serienmäßig	
Schlupftür	-				-				-	
Nebentür	optional				optional				optional	

TECHNISCHE AUSSTATTUNG	
Bestellmaß Breite/Höhe in mm (Baurichtmaß)	B 2000 mm - 6250 mm / H 1875 mm - 2500 mm
Einbau in	Beton, Mauerwerk, Porenbeton, Holzständerwerk
Torblatt	Einzelne doppelwandige Torsektionen aus galvanveredeltem Stahlblech, Bautiefe der Sektionen 40 mm, PU-ausgeschäumt, Garagentor mit 4-seitig umlaufender Dichtung
Torblattdicke	40 mm
Antrieb	CarTeck Drive 800 /1100 oder von Teckentrup freigegebener Fremdantrieb.
Verstärkungsprofil	Serienmäßig
Einbruchhemmung	TÜV-geprüft gemäß ttz-Richtlinie
Fingerklemmschutz	Innen und außen nach DIN EN 12604
Smart-Home	Smarte Einbindung des Garagentors über verschiedene Systeme möglich

Weitere Informationen, Konfiguratoren und aktuelle Angebote finden Sie unter www.teckentrup.biz/garagentore



WIR BERATEN SIE GERN!