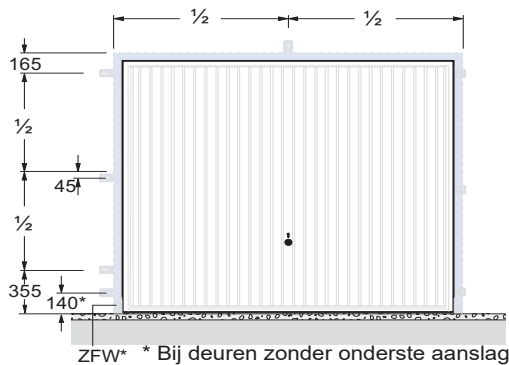
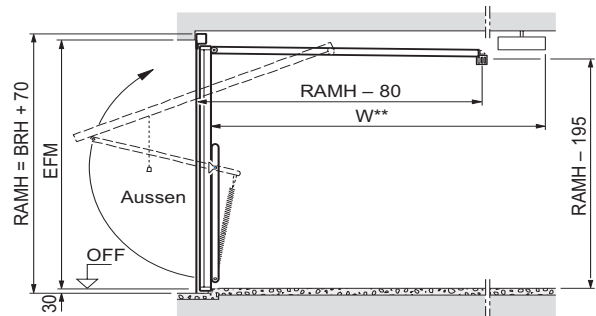


CarTeck Garagekanteldeur DL

Positie van de verankering



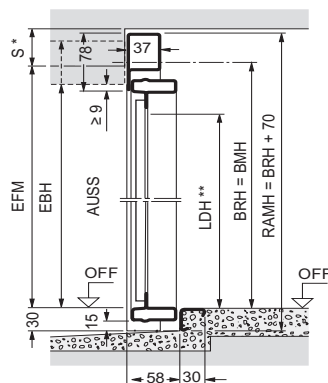
Kanteldeur met aandrijving



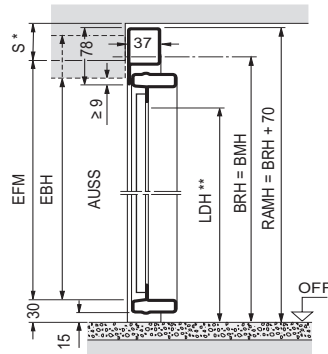
**Totale lengte aandrijvingen: 3200 mm tot deurhoogte 2500 mm DRIVE 500/600
3450 mm tot deurhoogte 2750 mm DRIVE 500/600

Plaatsing achter de opening

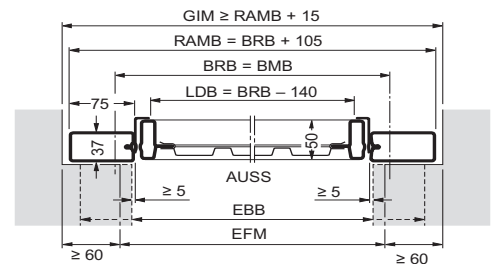
* Latei voor DL kanteldeuren min. 50 mm.



Met onderste aanslag
(LDH = BRH - 120 mm)

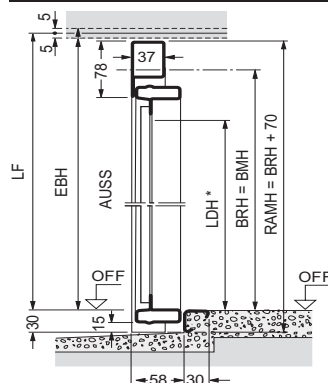


Zonder onderste aanslag
(LDH = BRH - 90 mm)

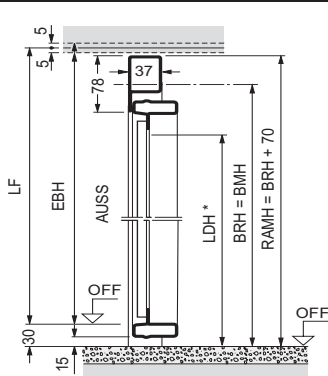


Type 1 (verticaal) LDH = BRH - 135 mm voor kanteldeur met onderste aanslag.
Type 1 (voorbereid voor bouwzijdige vulling ter plaatse) LDH = BRH - 105 mm voor kanteldeur zonder onderste aanslag.

Plaatsing in de opening

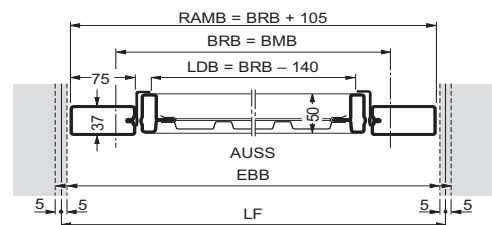


Met onderste aanslag
(LDH = BRH - 120 mm)



Zonder onderste aanslag
(LDH = BRH - 90 mm)

* Latei voor DL kanteldeuren min. 50 mm.



- BMB** Bestelmaat breedte
- BMH** Bestelmaat hoogte
- BRB** Bouwrichtmaat breedte
- BRH** Bouwrichtmaat hoogte
- DE** Plafondhoogte
- EBB** Inbouwbereik breedte

- EBH** Inbouwbereik hoogte
- EFM** Aanbevolen dagmaat
- LF** Netto dagmaat
- GIM** Binnenafmeting garage
- LDB** Vrije doorgangsbreedte
- LDH** Vrije doorgangshoogte
- OFF** Bovenkant afgewerkte vloer

- OKR** Bovenrand kozijn
- RAMB** Buitenafmeting kozijn breedte
- RAMH** Buitenafmeting kozijn hoogte
- S** Benodigde Latei hoogte
- W** Totale inbouwdiepte aandrijf rail
Inclusief aandrijfknoop
- ZWF** Hoek kozijnvoet