

CarTeck Zijdeuren garagesectionaaldeur

Buitenzijde gelijk aan GSW 40-L.

Voorbeeld bestektekst:

Garage zijdeur, aanzichtsgelijk aan de sectionaal garagedeur GSW 40-L, deurbladkozijn en kozijn aluminium profielen (geen thermische onderbreking), inbouwdiepte 53 mm, driezijdige dubbele aanslagafdichting, sleep afdichting op drempelbereik. Deurvulling uit dubbelwandige stalen lamellen, buitenzijde woodgrain, binnenzijde stucco-design, gemaakt van gegalvaniseerd plaatstaal, PU-schuim vulling. Standvleugelvergrendeling bij 2-vleugelige deuren.

Fabrikaat „CarTeck zijdeur type GSW 40-L“ of vergelijkbaar.

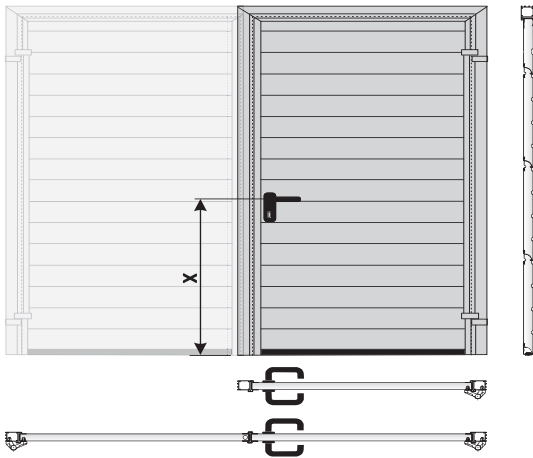
(Naar wens bestektekst samenstellen. Zie voor desbetreffende gegevens onderstaande technische gegevens. Stand 01.03.2021)

Technische gegevens

Product	Zijdeuren voor sectionaaldeur GSW 40-L	Beglazing	<ul style="list-style-type: none"> ▪ Beglazing voor deuren met "cassette", "horizontaal", "middengroef", "vlak paneel" verkrijgbaar in diverse uitvoeringen (zie compleet overzicht in prijslijst CarTeck dealer). - Aluminium lichtsectie over de gehele deurbreedte (onafhankelijke sectie) - Beglazingstype rechthoek 1, ruitvormige roede (frame van wit polyurethaan, glad oppervlak) - Beglazingstype rechthoek 1, 2 en type 3 (wit polyurethaan frame, glad oppervlak) - Beglazing type vierkant 1, 2 (wit polyurethaan frame, oppervlak glad) - Roestvrij stalen ronde beglazing Ø 305 mm. Enkel glas ESG kleurloos en helder. Vulling van roestvrij staalplaat ▪ Kunststof dubbele ruit 20 mm helder, kristalstructuur of gesatineerd. Eenzijdige binnenkant. ▪ Glasrand in andere kleuren of poedercoatings volgens RAL mogelijk.
Inbouw in	<ul style="list-style-type: none"> ▪ Metselwerk ▪ Cellenbeton ▪ Beton ▪ Staalconstructie ▪ Houtenframe 		
Bestelmaat 1-vleugelig	BWKM-Breedte: 875 – 1400 mm BWKM-Hoogte: 1925 – 2550 mm andere maten op aanvraag		
Bestelmaat 2-vleugelig	BWKM-Breedte: 1400 – 2500 mm BWKM-Hoogte: 1925 – 2300 mm andere maten op aanvraag		
Inbouw	<ul style="list-style-type: none"> ▪ Bij bestellen aangeven: <ul style="list-style-type: none"> - achter de dag / naar binnen openend - in de dag / naar binnen openend - in de dag / naar buiten openend 		
Deurblad	Aanzicht als CarTeck GSW 40-L deurbladkozijn en kozijn uit aluminium profielen (geen thermische onderbreking), diepte 53 mm, 3-zijdige dubbele sponningafdichting. Sleepafdichting op drempelbereik. Deurpaneel van dubbelwandige stalen lamellen (bouwdiepte 40 mm), buiten aanzicht gelijk aan GSW 40-L, binnenzijde stucco design. Van gegalvaniseerd plaatstaal, PUR-schuim. Aanzichtsgelijk van lamellen, kraal of cassette alleen mogelijk bij deuren van dezelfde hoogte. <ul style="list-style-type: none"> ▪ Horizontaal, middengroef, vlakpaneel, Kassette 		
Oppervlakte	<ul style="list-style-type: none"> ▪ Binnen: stucco design Standaardkleur: eindcoating grijswit, gelijkend op RAL 9002 ▪ Buiten: woodgrain/stucco design, glad, microgeprofileerd Standaardkleur: eindcoating verkeerswit, gelijkend op RAL 9016 ▪ Speciale uitvoering: <ul style="list-style-type: none"> - - Extra grondlaag in trendkleur en in RAL naar keuze. - Pareleffect, lichtgevende en metallic kleuren mogelijk na individuele afstemming. - Houtdecor in eindcoating „Golden Oak“ TF, „Night Oak“ CC, „Mahonie“ CC, „Winchester“ TF Deurafsluiting door: <ul style="list-style-type: none"> ▪ Bodem sleepafdichting in vorstbestendige APTK-kwaliteit 		
Beslag en sluitmiddelen	<ul style="list-style-type: none"> ▪ Insteekslot met profielcilinder ▪ Kunststof krukgarnituur, profielcilinder uitvoering ▪ verstelbare scharnieren 		
Oppervlakte-bescherming	<ul style="list-style-type: none"> ▪ Alle CarTeck zijdeuren worden geleverd in afgewerkte oppervlakte kwaliteit, tweelaags (op polyesterbasis 25 µm) aan de buitenkant, enkellaags (op polyesterbasis 10 µm) aan de binnenkant. 		

CarTeck zijdeuren garagesectionaaldeur

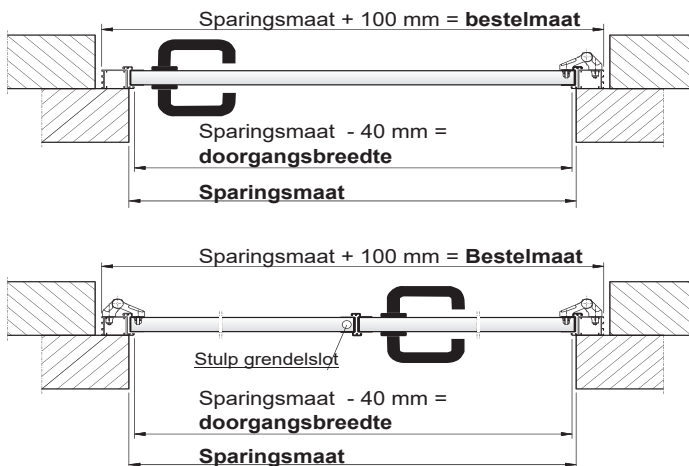
Buitenzijde gelijk aan GSW 40-L.



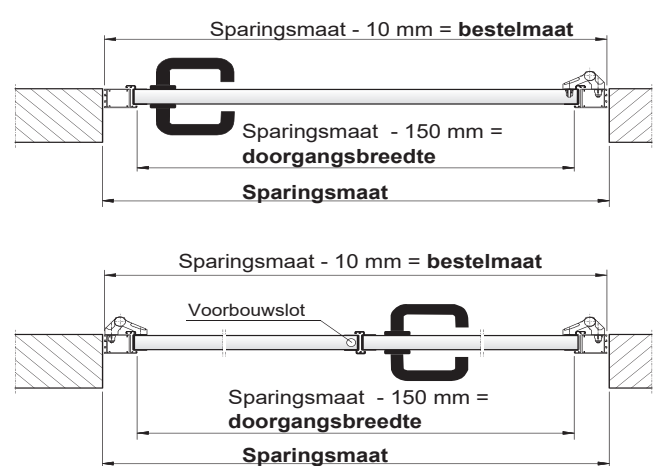
Deurhoogte	Hoogte sectie	* Maat x (krukstel)
2500 mm	493 mm	935 mm
2375 mm	469 mm	1140 mm
2250 mm	556 mm	1035 mm
2125 mm	523 mm	985 mm
2000 mm	493 mm	935 mm
1875 mm	469 mm	1140 mm

* Krukstel hoogte: waarde afhankelijk van systeemas

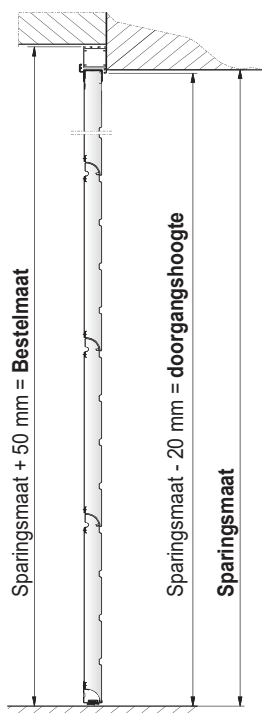
Inbouw achter de dag alleen naar binnen openend
 DIN links loopvleugel, DIN rechts in spiegelbeeld.



Inbouw in de dag, naar binnen, of naar buiten openend.
 DIN links Loopvleugel, DIN rechts in spiegelbeeld.



Inbouw achter de dag alleen naar binnen openend



Inbouw in de dag naar binnen of buiten openend

